

Por qué debe importarle su factura de energía.

Evite que lo eliminen del Programa CARE

vea abajo por qué su límite de consumo básico es importante

Consulte su factura mensual de energía para ver cuánto dinero puede ahorrar al estar inscrito en el Programa CARE.

ENERGY STATEMENT
www.pge.com/MyEnergy

Account No: 1023456789-0
Statement Date: 04/04/2017
Due Date: 04/25/2017

Service For:
Sally Johnson
1234 Main Street
Anytown, CA 00000

Your Account Summary

Amount Due on Previous Statement	\$85.67
Payment(s) Received Since Last Statement	-85.67
Previous Unpaid Balance	\$0.00
Current Electric Charges	\$107.64
Total Amount Due by 04/25/2017	\$107.64

Questions about your bill?
24 hours per day, 7 days per week
Phone: 1-800-743-5000
www.pge.com/MyEnergy

Local Office Address
1234 Office St
City, CA 00000

Enrolled Programs
CARE Discount

Electric Monthly Billing History
Daily Usage Comparison

Current charges include a discount of \$63.64 for CARE.

Cantidad total a pagar después de los ahorros de CARE

Ahorros totales de CARE

Cargos mensuales de energía durante el último año

Verifique los programas en los que está inscrito

Cantidad original a pagar: **\$171.28**
Ahorros de CARE: **-\$63.64**
Cantidad total a pagar: \$107.64

Por qué su límite de consumo básico es importante.

Para permanecer inscrito en el Programa CARE, su consumo de energía debe **permanecer a 400 por ciento o menos de su límite de consumo básico**. Por eso es importante saber cómo calcular su límite de consumo básico y administrar su consumo de energía. Si su consumo de energía es demasiado elevado, la Comisión de Servicios Públicos de California (CPUC) exige que usted verifique su elegibilidad. Si su consumo de energía permanece elevado, su hogar podría ser eliminado del Programa CARE.

Cómo calcular su límite de consumo básico:

A CONSUMO TOTAL: 1,490 kWh
B ASIGNACIÓN DE NIVEL 1: 316 kWh
LÍMITE DE CONSUMO BÁSICO: 471%

$$1,490 \text{ kWh} \div 316 \text{ kWh} = 471\%$$

471% es más que el 400% permitido.

MENOS DE 400%	La CPUC no exige ninguna acción adicional.
400% A 600%	La CPUC exige que usted lleve a cabo el proceso de verificación post-inscripción.
MÁS DE 600%	La CPUC exige que usted sea eliminado del Programa CARE.

ENERGY STATEMENT
www.pge.com/MyEnergy

Account No: 1023456789-0
Statement Date: 04/04/2017
Due Date: 04/25/2017

Details of Electric Charge
03/05/2017 - 04/03/2017

Service For: 1234 Main Street
Service Agreement ID: 9087654321
Rate Schedule: E1 TH Residential Service
Enrolled Programs: CARE Discount (Renew by 06/25/2018)

Service Information

Meter # 1098765432
Total Usage 703.000000 kWh
Baseline territory T
Heat Source Electric
Serial R
Rotating Outage Block 50

Your CARE usage is charged at these rates (\$/kWh). Differences may occur due to rounding.

03/05/2017 - 04/03/2017

Tier 1 Allowance	303.00 kWh (30 days x 10.1 kWh/day)	
Tier 1 Usage	303.000000 kWh	@ \$0.19979 \$60.54
Tier 2 Usage	400.000000 kWh	@ \$0.27612 110.45
CARE Discount		-63.64
Energy Commission Tax		0.29
Total Electric Charges		\$107.64

No olvide renovar su inscripción antes de esta fecha para poder seguir recibiendo su descuento del Programa CARE.

A


B

Sugerencias para ayudarlo a ahorrar energía y dinero.



Sugerencias para todos los días

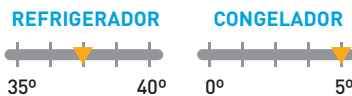
Ajuste su termostato a 78° F o más durante el verano, y a 68° F o menos durante el invierno.



Lave cargas completas de ropa con agua fría. Así ahorrará alrededor del 90% de la energía que consumiría su lavadora de ropa para calentar el agua.



Ajuste la temperatura de su refrigerador de 38° F a 40° F y la de su congelador de 0° F a 5° F.



Apague y desenchufe computadoras, televisores, cargadores de teléfonos, consolas de entretenimiento, cafeteras y otros dispositivos, y ahorre hasta \$100 al año.



Apague las luces que no esté utilizando. Durante el día, dependa solamente de la luz natural.



Tome duchas más cortas para reducir los costos de calentar el agua. Cierre el grifo del agua cuando no la necesite, como por ejemplo, al estarse lavando los dientes, afeitando o al lavar platos.



Asegúrese de que el filtro para la pelusa de la secadora esté limpio antes de apretar el botón de encendido. Añada una pelota de tenis o una toalla limpia y seca para mejorar la circulación del aire y reducir el tiempo de secado.



Use su secadora de ropa para cargas consecutivas. El calor acumulado requiere una menor cantidad de energía.

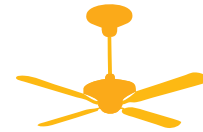


Sugerencias para clima cálido

Si es posible, disfrute de la tarde fuera de casa en la piscina, parque o biblioteca local. También puede visitar nuestros centros locales para refrescarse.



Use ventiladores de habitación para mantenerse fresco. Recuerde apagarlos antes de salir.



Sugerencias para clima frío

Cierre las cortinas y persianas por la noche y cuando esté fuera de casa a fin de evitar las fugas de aire caliente.



Ponga masilla en los huecos y grietas alrededor de los marcos de las puertas y ventanas que tengan corrientes de aire para impedir que el aire frío entre a su hogar.



Juntos, Construimos una Mejor California